



NEBENEINGANGSTÜREN

ALUMINIUM-HAUSTÜREN

GROKE GT80 NE

Gültig bis **31.12.2023**



MADE IN GERMANY





EXPRESS 18 NE

U_d-Wert **1,58** W/(m²K)
 Farbe: RAL 9016 Verkehrsweiß FS
 Verglasung: Satinato Weiß
 LA 682 x 482 mm
 Mindestbreite: 1.100 mm



EXPRESS 19 NE

U_d-Wert **1,58** W/(m²K)
 Farbe: RAL 9006 Weißaluminium FS
 Verglasung: Satinato Weiß
 LA 482 x 682 mm
 Mindestbreite: 900 mm




EXPRESS 21 NE

U_d-Wert **1,56** W/(m²K)
 Farbe: RAL 7016 Anthrazitgrau FS
 Mindestbreite: 700 mm

GRUNDAUSSTATTUNG MIT EINSATZFÜLLUNG

- Standardgrößen bei Einsatzfüllungen
Maximalmaß B 1.150 x H 2.240 mm
Mindesthöhe 1.675 mm
- **2-fach Verglasung** („warme Kante“) in Türfüllungen
 Mit VSG 6 mm außen; Satinato weiß, Mastercarré weiß oder Klarglas innen
 U_g Füllungsverglasung **1,0 W/(m²K)**
- **Füllungsstärke** 32 mm
- **7 Trendstarke RAL-Farben** in Feinstruktur matt
- **Dreiriegelhakenschloss** mit 2 Schwenkhaken und einem Hauptriegel für optimalen Einbruchschutz



Profilsystem GT80 NE, 69 mm
 Türrahmen bündig mit Flügelprofil



Profilzylinder mit Not- und Gefahrenfunktion inkl. 5 Schlüsseln



2 zweiteilig, aufliegende Türbänder, dreidimensional verstellbar, in EV1*



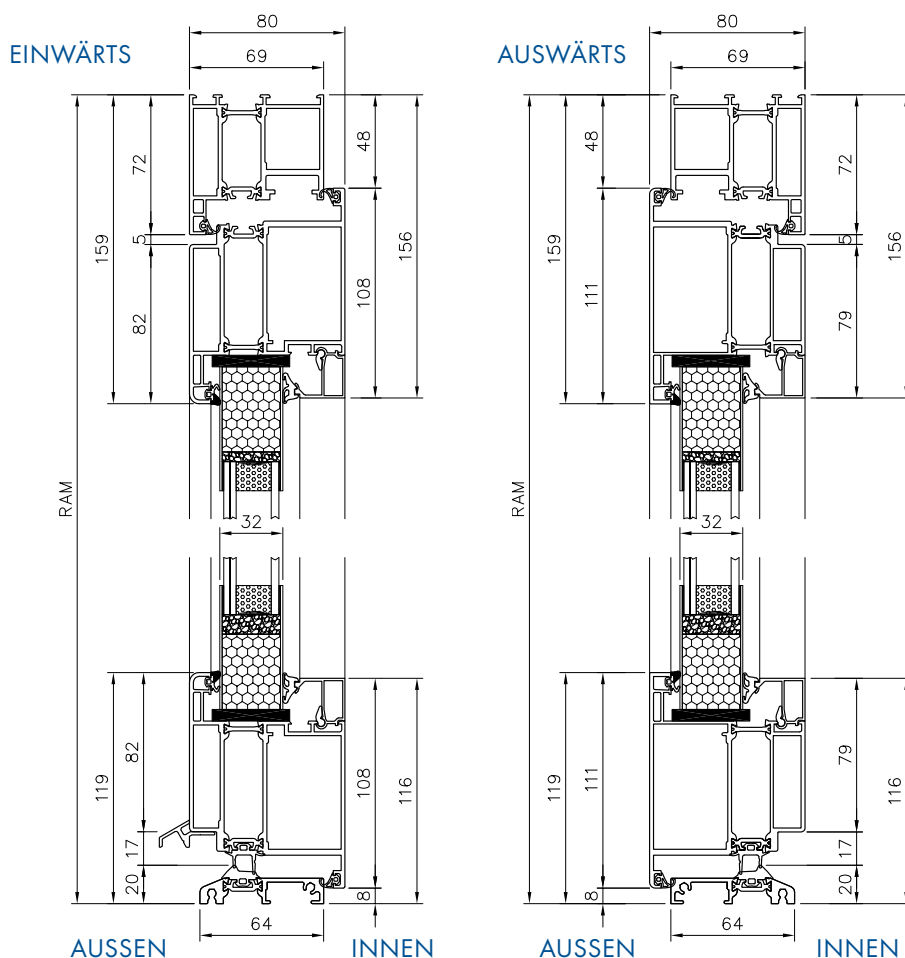
Schutzbeschlag als Drücker- oder Wechselgarnitur in EV1

GROKE GT80 NE VERTIKALSCHNITT



mit
Wetterschenkel

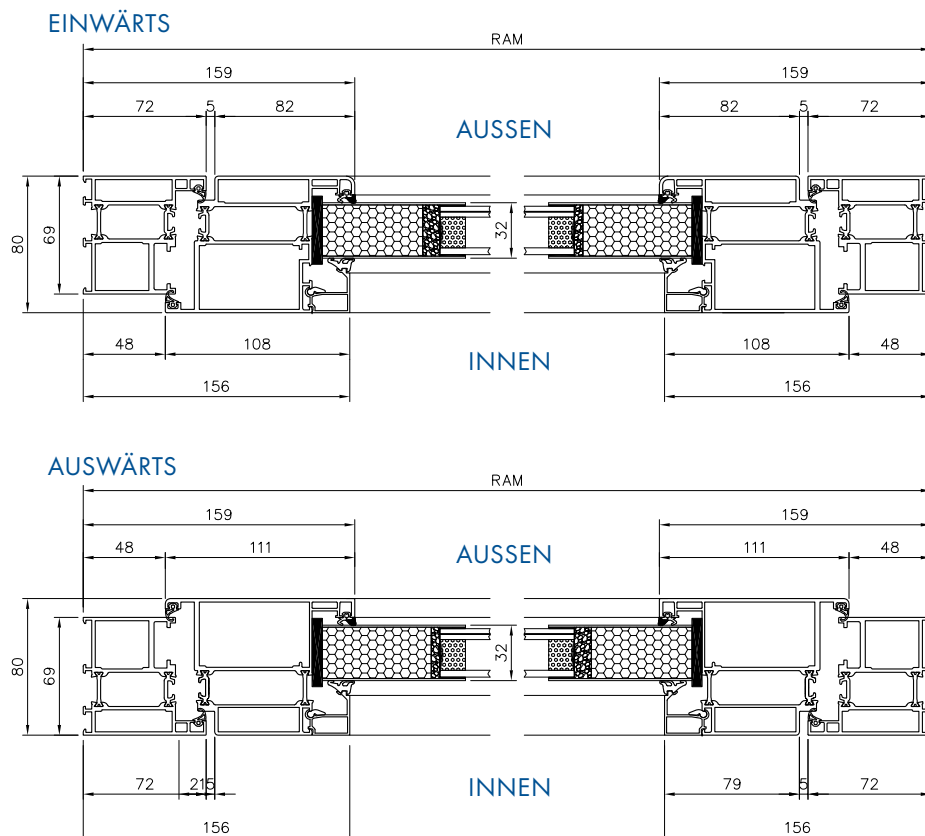
U_d-WERTE BIS
1,56 W/(m²K)
bei geschlossener Ausführung



GROKE GT80 NE HORIZONTALSCHNITT

OPTIONAL GEGEN AUFPREIS

- **SCHLOSS O | 20302**
MACO Automatikschloss 3-fach mit TE
Mindesthöhe: 1.891 mm
- **2-farbig**
Außen: Eine der Trendfarben
Innen: RAL 9016 Verkehrsweiß FS
- **Nach aussen öffnend**
- **RC 2- Ausführung mit Profil-system GT90**
 - mit SCHLOSS A | Riegelhaken
schloss 3-fach
Mindesthöhe: 1.891 mm
 - Füllungstärke: 42 mm
 - 3-fach Verglasung
Mit P4A / WSG 9,5 mm außen;
Klarglas, Satinato weiß, Master-
carré weiß mittig; Sicherheitsglas
VSG 6 mm innen
U_g Füllungsverglasung **0,5W/(m²K)**
 - 3 zweiteilig, aufliegende Türbänder
 - 2 Bolzensicherungen
- **Bodeneinstand**
im 25 mm Raster



BESTELLFORMULAR GROKE GT80 NE

MIT DIESER BESTELLUNG STIMMEN SIE UNSEREN LIEFER- UND ZAHLUNGSBEDINGUNGEN ZU

ANSCHRIFT

Firma _____
Str. / Nr. _____
PLZ / Ort _____
Tel. / Fax _____
E-Mail _____

Kommission _____
Datum _____
Gewünschter Liefertermin KW _____
Kundennummer _____
Rückfragen an Name / Tel. _____

MODELL

Express 18 NE




Mindestbreite: 1.100 mm

Express 19 NE



Mindestbreite: 900 mm

Express 21 NE



Mindestbreite: 700 mm

PROFILSYSTEM

GT80 NE (flächenbündig)

TÜREANZAHL

Stück _____

FARBAUSWAHL 1-FARBIG

RAL 9016 FS RAL 9006 FS RAL 9007 FS DB 703 FS RAL 7016 FS RAL 8077 FS RAL 3005 FS

FARBAUSWAHL 2-FARBIG

innen RAL 9016 FS
(gegen Aufpreis)

ÖFFNUNGSRICHTUNG

DIN links einwärts  DIN rechts einwärts 
 DIN links auswärts *(gegen Aufpreis)* DIN rechts auswärts *(gegen Aufpreis)*

GLASART

Mastercarré/ VSG
 Satinato/ VSG
 Klarglas/ VSG

SCHUTZBESCHLAG

Drückergarnitur in EV1
 Wechselgarnitur in EV1

ANLAGEN (MM, OKFF)

RAM Türbreite _____ Türhöhe _____
Max. Breite 1.150 mm Max. Höhe 2.240 mm

OPTIONAL GEGEN AUFPREIS

20302 SCHLOSS O
MACO Automatikschloss 3-fach mit TE
(Mindesthöhe 1.891 mm, ohne A-Öffner, nicht bei beidseitigem Drücker)

RC 2- AUSFÜHRUNG PROFILSYSTEM GT90

- Füllungstärke: 42 mm
- mit SCHLOSS A | Riegelhakenschloss 3-fach
Mindesthöhe: 1.891 mm
- 3-fach Verglasung / U_g Füllungsverglasung 0,5 W/(m²K)
Mit P4A / WSG 9,5 mm außen; Klarglas, Satinato weiß oder Mastercarré weiß
mittig; Sicherheitsglas VSG 6 mm innen
- 3 zweiteilig, aufliegende Türbänder
- 2 Bolzensicherungen

BODENEINSTAND IM 25 MM RASTER

_____ mm

BEMERKUNGEN

KEIN WEITERES ZUBEHÖR MÖGLICH!



Groke Türen GmbH
Faureciastraße 3 - 5 | D-76767 Hagenbach
Tel. +49 (0)7 21/59 82-0 | Fax +49 (0)7 21/59 82-55
info@groke.de | www.groke.de

Gültig bis 31.12.2023

DE-DE - 12/22 Druckfehler, Irrtümer und technische Änderungen vorbehalten